



**Ecogen Brasil Soluções Energéticas S.A.**  
(Companhia fechada)

Demonstrações financeiras  
em 31 de dezembro de 2010 e 2009



# Ecogen Brasil Soluções Energéticas S.A.

(Companhia fechada)

## Demonstrações financeiras

em 31 de dezembro de 2010 e 2009

### Conteúdo

Relatório da Administração	3 - 5
Relatório dos auditores independentes sobre as demonstrações financeiras	6 - 7
Balanços patrimoniais	8
Demonstrações de resultados	9
Demonstrações das mutações do patrimônio líquido	10
Demonstrações dos fluxos de caixa - Método indireto	11
Notas explicativas às demonstrações financeiras	12 - 46

# Relatório da Administração

Mensagem da Administração

## **Prezados acionistas,**

Em conformidade às disposições legais e estatutárias, submetemos à apreciação de V.Sas. as Demonstrações Financeiras do exercício findo em 31 de dezembro de 2010. Permanecemos à disposição para eventuais esclarecimentos.

A Administração

São Paulo, 30 de março de 2011

## **Análise corporativa**

A Ecogen é especializada no desenvolvimento de projetos de co-geração e eficiência energética para clientes com consumo energético expressivo e dispõe de profissionais altamente qualificados para fornecer consultoria especializada e desenvolver projetos adequados às necessidades de cada cliente. Atua principalmente nos setores comercial e industrial e tem como maiores clientes indústrias, edifícios comerciais, shopping centers e hotéis, sendo que, no âmbito da atividade de produção e co-geração de energia, utilizando-se, conforme o caso, de combustíveis alternativos para gerar eletricidade e energia térmica. Os projetos desenvolvidos pela Ecogen podem utilizar gás natural, diesel, biogás e biomassa, entre outros combustíveis alternativos.

## ***Modelo de negócios e estratégia mercadológica da controlada Ecogen***

### **i. Soluções oferecidas**

- **Cogeração:** Implementação de sistemas integrados (motogerador / chiller / caldeira / turbina) para geração de energia elétrica e energia térmica (água gelada, água quente ou vapor). A solução engloba todo o projeto dimensional da matriz energética aplicável ao cliente, definição dos equipamentos, instalação, manutenção e operação.
- **Geração de energia elétrica:** Implementação de motores a diesel ou a gás natural utilizados na geração de energia elétrica no horário de ponta e também no horário fora de ponta para locais onde a diferença entre o preço do combustível e energia elétrica seja particularmente favorável. A solução engloba todo o projeto dimensional da matriz energética aplicável ao cliente, definição dos equipamentos, instalação, manutenção e operação.
- **Frio/Vapor:** Implementação de equipamentos de alta eficiência (chiller / caldeira) para a geração de água gelada, água quente ou vapor. A solução engloba todo o projeto dimensional da matriz energética aplicável ao cliente, definição dos equipamentos, instalação, manutenção e operação.

As soluções energéticas normalmente propiciam uma redução de custos para seus clientes desde o início da operação e durante toda a vida do contrato, já que as soluções implementadas pela Ecogen são mais eficientes do que as soluções convencionais praticadas no mercado, bem como os equipamentos são operados eficientemente devido ao excelente processo de manutenção preventiva a que são submetidos.

## **ii. Modelo de negócios**

O modelo de negócios da Ecogen segue uma estratégia padrão:

1. Concepção da solução e venda do contrato;
2. Desenvolvimento do projeto, instalação dos equipamentos, comissionamento e manutenção (fornecedores “turn-key” com contratos de O&M); e
3. Gestão do contrato.

Os clientes são atendidos de forma integral por meio de um modelo de negócio que lhe proporcione suporte e garantia de serviços por meio de um processo integrado com fornecedores de primeira linha em cada uma de suas especialidades.

A Companhia encerrou o exercício de 2010 com 74 funcionários contratados (58 em 2009).

## **Análise dos negócios**

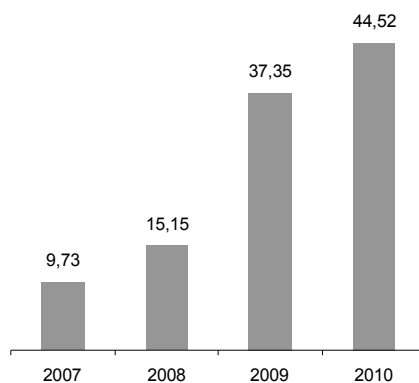
Os comentários a seguir referem-se às informações financeiras da Companhia.

## **Receita bruta e Resultado Operacional**

Durante o ano de 2010 a Ecogen iniciou a operação de 3 novas centrais de energia, atingindo 27 centrais em operação, com uma capacidade de geração total de 68,6 MWeq (informação não auditada).

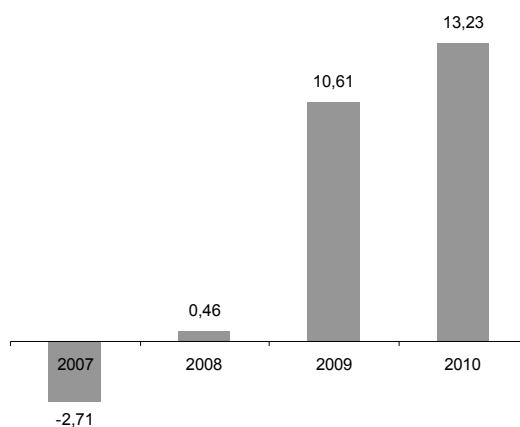
Além da instalação dessas 3 novas centrais, em 2010 encerrou-se o primeiro ano completo de faturamento de outras 3 centrais, cujas operações foram iniciadas ao longo de 2009. Esse fator, aliado a melhorias operacionais como o aumento significativo no índice de disponibilidade das centrais de energia, resultou em um crescimento na receita bruta em 2010 da ordem de 19% em relação a 2009.

### RECEITA BRUTA, em R\$ milhões



Devido a esse crescimento significativo das receitas, o EBITDA (\*) da Ecogen atingiu R\$ 13,23 milhões positivos em 2010, contra R\$ 10,61 milhões registrados em 2009.

### EBITDA, em R\$ milhões (\*)



As informações financeiras da Companhia aqui apresentadas estão de acordo com os critérios da legislação societária brasileira, a partir de informações financeiras auditadas. As informações não financeiras, assim como outras informações operacionais, não foram objeto de auditoria por parte dos auditores independentes.

(\*) O EBITDA representa o resultado do exercício antes do resultado financeiro, contribuição social e imposto de renda e depreciação e amortização. O EBITDA não deve ser considerado como uma alternativa para o resultado do exercício, como um indicador de desempenho operacional da Companhia, ou uma alternativa para fluxos de caixa como um indicador de liquidez. A Administração da Companhia acredita que o EBITDA é uma medida prática para aferir seu desempenho operacional e permitir uma comparação com outras companhias. Entretanto, ressalta-se que o EBITDA não é uma medida estabelecida de acordo com as práticas contábeis adotadas no Brasil e pode ser definido e calculado de maneira diversa por outras companhias.



**KPMG Auditores Independentes**  
R. Dr. Renato Paes de Barros, 33  
04530-904 - São Paulo, SP - Brasil  
Caixa Postal 2467  
01060-970 - São Paulo, SP - Brasil

Central Tel 55 (11) 2183-3000  
Fax Nacional 55 (11) 2183-3001  
Internacional 55 (11) 2183-3034  
Internet www.kpmg.com.br

## Relatório dos auditores independentes sobre as demonstrações financeiras

Ao  
Conselho de Administração e à Diretoria da  
Ecogen Brasil Soluções Energéticas S.A.  
São Paulo - SP

Examinamos as demonstrações financeiras da Ecogen Brasil Soluções Energéticas S.A. (“Companhia”), que compreendem o balanço patrimonial em 31 de dezembro de 2010 e as respectivas demonstrações do resultado, das mutações do patrimônio líquido e dos fluxos de caixa, para o exercício findo naquela data, assim como o resumo das principais práticas contábeis e demais notas explicativas.

### **Responsabilidade da Administração sobre as demonstrações financeiras**

A Administração da Companhia é responsável pela elaboração e adequada apresentação dessas demonstrações financeiras de acordo com as práticas contábeis adotadas no Brasil e pelos controles internos que ela determinou como necessários para permitir a elaboração de demonstrações financeiras livres de distorção relevante, independentemente se causada por fraude ou erro.

### **Responsabilidade dos auditores independentes**

Nossa responsabilidade é a de expressar uma opinião sobre essas demonstrações financeiras com base em nossa auditoria, conduzida de acordo com as normas brasileiras e internacionais de auditoria. Essas normas requerem o cumprimento de exigências éticas pelos auditores e que a auditoria seja planejada e executada com o objetivo de obter segurança razoável de que as demonstrações financeiras estão livres de distorção relevante.

Uma auditoria envolve a execução de procedimentos selecionados para obtenção de evidência a respeito dos valores e divulgações apresentados nas demonstrações financeiras. Os procedimentos selecionados dependem do julgamento do auditor, incluindo a avaliação dos riscos de distorção relevante nas demonstrações financeiras, independentemente se causada por fraude ou erro. Nessa avaliação de riscos, o auditor considera os controles internos relevantes para a elaboração e adequada apresentação das demonstrações financeiras da Companhia para planejar os procedimentos de auditoria que são apropriados nas circunstâncias, mas não para fins de expressar uma opinião sobre a eficácia desses controles internos da Companhia. Uma auditoria inclui, também, a avaliação da adequação das práticas contábeis utilizadas e a razoabilidade das estimativas contábeis feitas pela administração, bem como a avaliação da apresentação das demonstrações financeiras tomadas em conjunto.




Acreditamos que a evidência de auditoria obtida é suficiente e apropriada para fundamentar nossa opinião.

**Opinião sobre as demonstrações financeiras**

Em nossa opinião, as demonstrações financeiras acima referidas apresentam adequadamente, em todos os aspectos relevantes, a posição patrimonial e financeira da Ecogen Brasil Soluções Energéticas S.A. em 31 de dezembro de 2010, o desempenho de suas operações e os seus fluxos de caixa para o exercício findo naquela data, de acordo com as práticas contábeis adotadas no Brasil.

São Paulo, 30 de março de 2011

KPMG Auditores Independentes  
CRC 2SP014428/O-6



Rosane Palharim  
Contadora CRC 1SP220280/O-9

# Ecogen Brasil Soluções Energéticas S.A.

(Companhia fechada)

## Balancos patrimoniais

em 31 de dezembro de 2010 e 2009 e 1º de janeiro de 2009

(Em milhares de Reais)

Ativo	Nota	31/12/2010	31/12/2009	01/01/2009	Passivo	Nota	31/12/2010	31/12/2009	01/01/2009
			Reclassificado	Reclassificado					
<b>Circulante</b>					<b>Circulante</b>				
Caixa e equivalentes de caixa	4	15.087	6.563	1.768	Empréstimos bancários	12	5.627	5.528	2.853
Contas a receber de clientes	5	6.326	4.750	2.447	Fornecedores		666	1.180	630
Partes relacionadas	8	5.418	4.255	12.907	Fornecedores (projetos)	11	831	768	548
Estoque	3.c	128	-	-	Impostos e contribuições a recolher	13	422	680	255
Imposto a recuperar	6	795	565	540	Salários, provisões e encargos sociais	14	1.712	1.224	692
Outros créditos	7	577	253	209	Contas a pagar - Indenização de seguros	15	-	407	407
					Partes relacionadas	8	2.700	2.700	-
		<u>28.331</u>	<u>16.386</u>	<u>17.871</u>			<u>11.958</u>	<u>12.487</u>	<u>5.385</u>
<b>Não circulante</b>					<b>Não circulante</b>				
Impostos a recuperar	6	5	116	256	Empréstimos bancários	12	33.350	11.763	12.147
Contas a receber clientes	5	576	953	-	Imposto de renda e contribuição social diferidos	21	1.113	-	-
Investimentos		1	1	1			<u>34.463</u>	<u>11.763</u>	<u>12.147</u>
Imobilizado	9	89.136	80.119	77.152	<b>Patrimônio líquido</b>				
Intangível	10	10.011	8.915	5.922	Capital social	17	117.912	117.912	114.929
		<u>99.729</u>	<u>90.104</u>	<u>83.331</u>	Prejuízos acumulados		<u>(36.273)</u>	<u>(35.672)</u>	<u>(31.259)</u>
							<u>81.639</u>	<u>82.240</u>	<u>83.670</u>
<b>Total do ativo</b>		<u><u>128.060</u></u>	<u><u>106.490</u></u>	<u><u>101.202</u></u>	<b>Total do passivo</b>		<u><u>128.060</u></u>	<u><u>106.490</u></u>	<u><u>101.202</u></u>

As notas explicativas são parte integrante das demonstrações financeiras.



# Ecogen Brasil Soluções Energéticas S.A.

(Companhia fechada)

## Demonstrações de resultados

Exercícios findos em 31 de dezembro de 2010 e 2009

(Em milhares de Reais, exceto lucro por ação)

	Nota	2010	2009
<b>Receita</b>	18	<u>37.250</u>	<u>31.217</u>
<b>Custos dos produtos vendidos e serviços prestados</b>		<u>(27.125)</u>	<u>(26.914)</u>
<b>Lucro bruto</b>		10.125	4.303
<b>Receitas (despesas) operacionais</b>			
Administrativas e gerais		(5.115)	(3.967)
Outras receitas (despesas) operacionais	20	<u>27</u>	<u>(1.975)</u>
<b>Resultado antes das receitas (despesas) financeiras líquidas</b>		<u>5.037</u>	<u>(1.639)</u>
Despesas financeiras	19	(4.866)	(2.958)
Receitas financeiras	19	<u>341</u>	<u>184</u>
<b>(Despesas) financeiras líquidas</b>	19	<u>(4.525)</u>	<u>(2.774)</u>
<b>Resultado antes do imposto de renda e da contribuição social</b>		512	(4.413)
Imposto de Renda Diferido	21	(812)	-
Contribuição Social Diferida	21	<u>(301)</u>	<u>-</u>
<b>Prejuízo do exercício</b>		<u><u>(601)</u></u>	<u><u>(4.413)</u></u>

As notas explicativas são parte integrante das demonstrações financeiras.

# Ecogen Brasil Soluções Energéticas S.A.

(Companhia fechada)

## Demonstrações das mutações do patrimônio líquido

Exercícios findos em 31 de dezembro de 2010 e 2009 e 1º de janeiro de 2009

(Em milhares de Reais)

	Nota	Capital social	Prejuízos acumulados	Total
<b>Saldos em 1º de janeiro de 2009</b>		114.929	(31.259)	83.670
Aumento de capital por incorporação realizada em 31 de janeiro de 2009	1	2.983	-	2.983
Prejuízo do exercício		<u>-</u>	<u>(4.413)</u>	<u>(4.413)</u>
<b>Saldos em 31 de dezembro de 2009</b>		117.912	(35.672)	82.240
Prejuízo do exercício		<u>-</u>	<u>(601)</u>	<u>(601)</u>
<b>Saldos em 31 de dezembro de 2010</b>		<u>117.912</u>	<u>(36.273)</u>	<u>81.639</u>

As notas explicativas são parte integrante das demonstrações financeiras.

# Ecogen Brasil Soluções Energéticas S.A.

(Companhia fechada)

## Demonstrações dos fluxos de caixa - Método indireto

Exercícios findos em 31 de dezembro de 2010 e 2009

(Em milhares de Reais)

	2010	2009
<b>Fluxos de caixa das atividades operacionais</b>		
Prejuízo do exercício	(601)	(4.413)
Ajustes por:		
Depreciação e amortização	8.153	10.278
Provisão de juros/encargos sobre empréstimos	4.866	2.816
Provisão para redução ao valor recuperável de ativos	-	1.975
Ganho na venda do imobilizado	(8)	-
Juros apropriados sobre aplicação financeira	(341)	-
Imposto de renda e contribuição social diferidos	1.113	-
<b>Variações nos ativos e passivos</b>		
Aumento em contas a receber de clientes	(1.199)	(3.256)
Aumento em estoques	(128)	-
Aumento em outros créditos	(256)	(44)
(Aumento) redução em impostos a recuperar	(119)	115
(Redução) aumento em fornecedores	(269)	550
(Redução) aumento em impostos e contribuições a recolher	(258)	425
Aumento em salários e encargos a pagar	488	532
(Redução) contas a pagar - indenização de seguros	(407)	-
<b>Caixa líquido proveniente das atividades operacionais</b>	<u>11.034</u>	<u>8.978</u>
<b>Fluxos de caixa das atividades de investimentos</b>		
Aquisições de ativo imobilizado	(18.413)	(5.495)
Aumento de fornecedores - projetos	34	92
Recebimento na venda de ativo imobilizado	156	-
Adiantamento recebido para futura venda de ativos	-	2.700
Caixa proveniente de incorporação da Prime Energy Ltda.	-	3
<b>Caixa líquido usado nas atividades de investimento</b>	<u>(18.223)</u>	<u>(2.700)</u>
<b>Fluxos de caixa das atividades de financiamentos</b>		
Empréstimos concedidos para empresas relacionadas	(1.409)	(958)
Empréstimos tomados	35.083	5.083
Empréstimos Pagos	(13.397)	(2.723)
Juros/encargos pagos sobre empréstimos	(4.564)	(2.885)
<b>Caixa líquido proveniente das (usado nas) atividades de financiamentos</b>	<u>15.713</u>	<u>(1.483)</u>
<b>Aumento de caixa e equivalentes de caixa</b>	<u>8.524</u>	<u>4.795</u>
<b>Demonstração do aumento de caixa e equivalentes de caixa</b>		
No início do exercício	6.563	1.768
No fim do exercício	<u>15.087</u>	<u>6.563</u>
	<u>8.524</u>	<u>4.795</u>

As notas explicativas são parte integrante das demonstrações financeiras.

# Ecogen Brasil Soluções Energéticas S.A.

**(Companhia fechada)**

## Notas explicativas às demonstrações financeiras

**em 31 de dezembro de 2010 e 2009**

*(Em milhares de Reais)*

### **1 Contexto operacional**

A Ecogen Brasil Soluções Energéticas S.A. (“Companhia”), com sede na cidade de São Paulo, Estado de São Paulo, foi constituída em 31 de outubro de 2002 com a razão social de Iqara Energy Services Ltda., sendo controlada em sua totalidade pela BG Overseas Holdings Ltd.

Em 8 de julho de 2008, a totalidade das quotas pertencentes a BG Overseas Holdings Ltd. foi adquirida pela Ecogen Brasil Participações S.A. e a razão social foi alterada para Ecogen Brasil Soluções Energéticas Ltda.

Em 31 de janeiro de 2009, por meio do instrumento particular de alteração do contrato social da Companhia, foi aprovada a incorporação do acervo líquido contábil da empresa ligada Prime Energy Ltda., subsidiária integral de sua controladora Ecogen Brasil Participações S.A., no montante de R\$ 2.983, contendo elementos de ativos e passivos, tomando-se por base os registros contábeis daquela empresa em 31 de janeiro de 2009, conforme protocolo de incorporação e justificação de incorporação na mesma data.

Em 15 de setembro de 2010, o tipo de organização societária foi alterado de sociedade por quotas de responsabilidade limitada para sociedade anônima de capital fechado, adotando a razão social de Ecogen Brasil Soluções Energéticas S.A..

A Companhia tem por objeto desenvolver projetos de centrais elétricas em seus clientes, concentrando suas principais atividades na:

- i. Aquisição de bens móveis necessários à implementação e modernização de centrais de geração de energia elétrica, co-geração, água gelada, refrigeração, sistemas de recuperação de calor e unidades de climatização, de fornecedores locais ou de estrangeiros;
- ii. Instalação, operação e manutenção, diretamente ou por meio da contratação de terceiros, de bens próprios relativos a motores, compressores, câmaras de combustão, trocadores de calor, resfriadores de líquidos dos tipos por absorção e por compressão, bem como todos os demais equipamentos, acessórios, peças e ferramentas necessários ao desenvolvimento de centrais de geração de energia elétrica, co-geração, água gelada, refrigeração, sistemas de recuperação de calor e unidades de climatização;

# Ecogen Brasil Soluções Energéticas S.A.

**(Companhia fechada)**

## Notas explicativas às demonstrações financeiras

*(Em milhares de Reais)*

- iii. Produção e comercialização de energia elétrica para atendimento exclusivo aos seus clientes, como produtora independente de energia (PIE), vapor, água quente e gelada e outros produtos derivados de centrais de geração de energia elétrica, co-geração, água gelada, refrigeração, sistemas de recuperação de calor e unidades de climatização; e
- iv. Prestação de serviços técnicos relacionados à exploração de centrais de geração de energia elétrica, co-geração, água gelada, refrigeração, sistemas de recuperação de calor e unidades de climatização.

A Companhia tem como clientes as indústrias, edifícios comerciais, shopping centers e hotéis.

Os projetos de centrais elétricas desenvolvidos pela Companhia e acordados com os seus clientes podem utilizar gás natural, diesel, biogás e biomassa, entre outros combustíveis alternativos.

## **2 Base de preparação**

### **2.1 Declaração de conformidade com relação às normas do Comitê de Pronunciamentos Contábeis (CPC)**

As demonstrações financeiras foram preparadas de acordo com as práticas contábeis adotadas no Brasil, as quais abrangem a legislação societária, os Pronunciamentos, as Orientações e as Interpretações emitidas pelo Comitê de Pronunciamentos Contábeis e as normas emitidas pelo Conselho Federal de Contabilidade (CFC).

As demonstrações de resultados abrangentes não estão sendo apresentadas, pois não há valores a serem apresentados sobre esse conceito, ou seja, o resultado do exercício é igual ao resultado abrangente total.

A emissão das demonstrações financeiras foi autorizada pelo Conselho de Administração em 30 de março de 2011.

# Ecogen Brasil Soluções Energéticas S.A.

**(Companhia fechada)**

## Notas explicativas às demonstrações financeiras

*(Em milhares de Reais)*

### **2.2 Base de mensuração**

As demonstrações financeiras foram preparadas utilizando o custo histórico como base de valor, com exceção dos instrumentos financeiros mensurados pelo valor justo por meio do resultado reconhecidos no balanço patrimonial.

### **2.3 Moeda funcional e moeda de apresentação**

Essas demonstrações financeiras são apresentadas em Real, que é a moeda funcional da Companhia. Todas as informações financeiras apresentadas em Real foram arredondadas para o milhar mais próximo, exceto quando indicado de outra forma.

### **2.4 Uso de estimativas e julgamentos**

A elaboração das demonstrações financeiras de acordo com as práticas contábeis adotadas no Brasil requer que a Administração da Companhia use de julgamentos na determinação e no registro de estimativas contábeis. Ativos e passivos sujeitos a estimativas e premissas incluem, entre outros, o valor residual do ativo imobilizado e intangível, provisão para redução ao valor recuperável, provisão para crédito de liquidação duvidosa e provisão para contingências. A liquidação das transações envolvendo essas estimativas poderá resultar em valores diferentes dos estimados em razão de imprecisões inerentes ao processo da sua determinação. A Companhia revisa as estimativas e as premissas pelo menos anualmente.

### **2.5 Explicação dos principais efeitos de adoção de novas normas CPCs**

Conforme estabelecido no *CPC 43 – Adoção Inicial dos Pronunciamentos Técnicos CPC 15 a 41*, as novas normas foram implementadas retroativamente a 1º de janeiro de 2009, sendo que não houve ajustes em relação às demonstrações financeiras referentes ao exercício findo em 31 de dezembro de 2009 e no balanço de adoção das normas CPCs em 1º de janeiro de 2009.

# Ecogen Brasil Soluções Energéticas S.A.

(Companhia fechada)

## Notas explicativas às demonstrações financeiras

(Em milhares de Reais)

Os saldos contábeis reclassificados estão demonstrados a seguir:

	1º de janeiro de 2009			31 de dezembro de 2009		
	Saldo em 31/12/2008 Publicado	Reclassificação	Saldo Ajustado em 1º/01/2009	Saldo em 31/12/2009 publicado	Reclassificação	Saldo Ajustado em 31/12/2009
<b>Ativo não circulante</b>						
Imobilizado (a)	79.111	(1.959)	77.152	85.441	(5.322)	80.119
Diferido (a)	3.963	(3.963)	-	3.593	(3.593)	-
Intangível (a)	-	5.922	5.922	-	8.915	8.915

- (a) Gastos com projetos na fase pré-operacional registrados nos ativos imobilizado e diferido até 31/12/2008, e reclassificados para o ativo intangível no balanço patrimonial de abertura em 1º de janeiro de 2009 e em 31 de dezembro de 2009, por atenderem aos critérios de capitalização conforme CPC 4 – *Ativo Intangível*. Não houve efeito da amortização no resultado do exercício findo em 31 de dezembro de 2009, como resultado dessa reclassificação, em função da Companhia ter mantido o mesmo período de amortização de 10 anos para estes ativos até 31 de dezembro de 2009.

### 3 Principais políticas contábeis

As políticas contábeis descritas em detalhes abaixo têm sido aplicadas de maneira consistente a todos os períodos apresentados nessas demonstrações financeiras e na preparação do balanço patrimonial de abertura apurado em 1º de janeiro de 2009, com a finalidade da transição para as normas CPC.

#### a. Moeda estrangeira

Transações em moeda estrangeira são convertidas pela taxa de câmbio nas datas de cada transação. Ativos e passivos monetários denominados e apurados em moedas estrangeiras na data de apresentação são convertidos para a moeda funcional à taxa de câmbio apurada naquela data. Os ganhos e as perdas de variações nas taxas de câmbio sobre os ativos e os passivos monetários são reconhecidos na demonstração do resultado.

# Ecogen Brasil Soluções Energéticas S.A.

**(Companhia fechada)**

## Notas explicativas às demonstrações financeiras

*(Em milhares de Reais)*

### ***b. Instrumentos financeiros***

#### *Ativos financeiros não derivativos*

A Companhia reconhece os empréstimos e recebíveis inicialmente na data em que foram originados. Todos os outros ativos financeiros (incluindo os ativos designados pelo valor justo por meio do resultado) são reconhecidos inicialmente na data da negociação na qual se torna uma das partes das disposições contratuais do instrumento.

A Companhia tem os seguintes ativos financeiros não derivativos: ativos financeiros registrados pelo valor justo por meio do resultado e empréstimos e recebíveis.

#### *Ativos financeiros registrados pelo valor justo por meio do resultado*

Um ativo financeiro é classificado pelo valor justo por meio do resultado caso seja classificado como mantido para negociação e seja designado como tal no momento do reconhecimento inicial. Os ativos financeiros são designados pelo valor justo por meio do resultado se a Companhia gerencia tais investimentos e toma decisões de compra e venda baseada em seus valores justos de acordo com a gestão de riscos documentada e a estratégia de investimentos. Os custos da transação, após o reconhecimento inicial, são reconhecidos no resultado como incorridos. Ativos financeiros registrados pelo valor justo por meio do resultado são medidos pelo valor justo, e mudanças no valor justo desses ativos são reconhecidas no resultado do exercício.

Caixa e equivalentes de caixa abrangem saldos de caixa e investimentos financeiros com vencimento original de três meses ou menos a partir da data da contratação e que são prontamente convertidos em montante conhecido de caixa e sujeito a um insignificante risco de mudança de valor. As aplicações financeiras estão apresentadas ao custo de aquisição, mais rendimentos incorridos até a data do balanço, e ajustado, quando aplicável, ao seu equivalente valor de mercado.



# Ecogen Brasil Soluções Energéticas S.A.

**(Companhia fechada)**

## Notas explicativas às demonstrações financeiras

*(Em milhares de Reais)*

### *Empréstimos e recebíveis*

Empréstimos e recebíveis são ativos financeiros com pagamentos fixos ou calculáveis que não são cotados no mercado ativo. Tais ativos são reconhecidos inicialmente pelo valor justo acrescido de quaisquer custos de transação atribuíveis. Após o reconhecimento inicial, os empréstimos e recebíveis são medidos pelo custo amortizado através do método dos juros efetivos, decrescidos de qualquer perda por redução ao valor recuperável.

Os empréstimos e recebíveis abrangem contas a receber de clientes, outros créditos e partes relacionadas.

As contas a receber de clientes são registradas pelo valor faturado, incluindo os respectivos impostos diretos de responsabilidade tributária da Companhia, menos os impostos retidos na fonte, os quais são considerados créditos tributários.

### *Passivos financeiros não derivativos*

Todos os passivos financeiros são reconhecidos inicialmente na data de negociação na qual se torna uma parte das disposições contratuais do instrumento. A Companhia baixa um passivo financeiro quando tem suas obrigações contratuais retiradas, canceladas ou vencidas.

Os ativos e passivos financeiros são compensados e o valor líquido é apresentado no balanço patrimonial quando, e somente quando, tenha o direito legal de compensar os valores e tenha a intenção de liquidar em uma base líquida ou de realizar o ativo e quitar o passivo simultaneamente.

A Companhia tem os seguintes passivos financeiros não derivativos: empréstimos bancários, debêntures, fornecedores e contas a pagar.

Tais passivos financeiros são reconhecidos inicialmente pelo valor justo acrescido de quaisquer custos de transação atribuíveis. Após o reconhecimento inicial, esses passivos financeiros são mensurados pelo custo amortizado através do método dos juros efetivos.

# Ecogen Brasil Soluções Energéticas S.A.

**(Companhia fechada)**

## Notas explicativas às demonstrações financeiras

*(Em milhares de Reais)*

### *Instrumentos financeiros derivativos*

A Companhia não detém instrumentos financeiros derivativos em 31 de dezembro de 2010 e 2009.

### *Capital social*

Ações ordinárias são classificadas como patrimônio líquido.

Os dividendos mínimos obrigatórios conforme definido em estatuto e quando consignados ao final do exercício, são reconhecidos como passivo.

### **c. Estoques**

Os estoques são mensurados pelo menor valor entre o custo e o valor realizável líquido. Referem-se a materiais utilizados nas centrais de energia, na operação e manutenção da prestação dos serviços, e são registrados ao custo médio de aquisição, não excedendo ao valor de mercado.

### **d. Arrendamento**

A Companhia efetua análise dos acordos existentes com seus clientes para desenvolvimento dos projetos de centrais elétricas, na data de transição e em datas subsequentes, com base nos fatos e circunstâncias existentes naquelas datas, para determinar se os acordos contêm um acordo de arrendamento, conforme requerido pelo ICPC3. A Companhia não identificou acordos que contêm arrendamento como resultado dessa análise.

### **e. Imobilizado**

#### *Reconhecimento e mensuração*

Itens do imobilizado são mensurados pelo custo histórico de aquisição ou construção, deduzido de depreciação acumulada e perdas de redução ao valor recuperável (impairment) acumuladas, quando necessária.

# Ecogen Brasil Soluções Energéticas S.A.

**(Companhia fechada)**

## Notas explicativas às demonstrações financeiras

*(Em milhares de Reais)*

A Companhia optou por não avaliar os ativos imobilizados pelo valor justo (deemed cost) como custo atribuído no balanço de abertura de 1º de janeiro de 2009, por entender que: (i) o método de custo, deduzido de provisão para perdas, é o melhor método para avaliar os ativos imobilizados da Companhia e (ii) a Companhia possui controles eficazes sobre os bens do ativo imobilizado que possibilitam a identificação de perdas e mudanças de estimativa de vida útil dos bens.

Quando partes de um item do imobilizado têm diferentes vidas úteis, elas são registradas como itens individuais (componentes principais) de imobilizado.

Ganhos e perdas na alienação de um item do imobilizado são apurados pela comparação entre os recursos advindos da alienação com o valor contábil do imobilizado, e são reconhecidos líquidos dentro de outras receitas no resultado.

### *Custos subsequentes*

O custo de reposição de um componente do imobilizado é reconhecido no valor contábil do item caso seja provável que os benefícios econômicos incorporados dentro do componente irão fluir para a Companhia e que o seu custo pode ser medido de forma confiável. Os custos de manutenção no dia-a-dia do imobilizado são reconhecidos no resultado conforme incorridos.

### *Depreciação*

A depreciação é calculada sobre o valor depreciável, que é o custo de um ativo, ou outro valor substituto do custo, deduzido do valor residual.

A depreciação é reconhecida no resultado baseando-se no método linear com relação às vidas úteis estimadas de cada parte de um item do imobilizado, já que esse método é o que mais perto reflete o padrão de consumo de benefícios econômicos futuros incorporados no ativo.

As vidas úteis estimadas para os períodos correntes e comparativos estão demonstradas na Nota Explicativa nº 9.

# Ecogen Brasil Soluções Energéticas S.A.

**(Companhia fechada)**

## Notas explicativas às demonstrações financeiras

*(Em milhares de Reais)*

Os métodos de depreciação, as vidas úteis e os valores residuais serão revistos a cada encerramento de exercício financeiro e eventuais ajustes são reconhecidos como mudança de estimativas contábeis.

### **f. Ativos intangíveis**

Os ativos intangíveis compreendem custos de projetos que são mensurados pelo custo total de aquisição, deduzido da amortização acumulada.

Esses ativos são amortizados pelo prazo contratual a partir de 1º de janeiro de 2010 em uniformidade à prática de depreciação dos ativos vinculados a estes custos de projetos. Até 31 de dezembro de 2009 eram amortizados linearmente pelo período de 10 anos.

### **g. Redução ao valor recuperável**

#### *i. Ativos não monetários*

Os valores contábeis dos ativos não financeiros da Companhia são revistos a cada data de apresentação para apurar se há indicação de perda no valor recuperável. Caso ocorra tal indicação, então o valor recuperável do ativo é determinado.

O valor recuperável de um ativo ou unidade geradora de caixa é o maior entre o valor em uso e o valor justo menos despesas de venda. Ao avaliar o valor em uso, os fluxos de caixa futuros estimados são descontados aos seus valores presentes através da taxa de desconto antes de impostos que reflita as condições vigentes de mercado quanto ao período de recuperabilidade do capital e os riscos específicos do ativo.

Para a finalidade de testar o valor recuperável, os ativos que não podem ser testados individualmente são agrupados juntos no menor grupo de ativos que gera entrada de caixa de uso contínuo que são em grande parte independentes dos fluxos de caixa de outros ativos ou grupos de ativos (a “unidade geradora de caixa ou UGC”).

A Administração da Companhia não identificou qualquer evidência que justificasse a necessidade de redução ao valor recuperável em 31 de dezembro de 2010, 31 de dezembro de 2009 e 1º de janeiro de 2009.

# Ecogen Brasil Soluções Energéticas S.A.

**(Companhia fechada)**

## Notas explicativas às demonstrações financeiras

*(Em milhares de Reais)*

### *ii. Ativos financeiros:*

Os ativos financeiros são avaliados ao final de cada exercício quanto a sua recuperabilidade. São considerados ativos não recuperáveis quando há evidências objetivas de que um ou mais eventos tenham ocorrido após o reconhecimento inicial do ativo financeiro e que eventualmente tenha resultado em efeitos negativos no fluxo estimado de caixa futuro do investimento.

Os critérios que a Companhia usa para determinar se há evidência objetiva de uma perda por redução ao valor recuperável incluem: (i) dificuldade financeira relevante do devedor; (ii) uma quebra de contrato, como inadimplência ou mora no pagamento dos juros ou principal; (iii) razões econômicas ou jurídicas relativas à dificuldade financeira do tomador de empréstimo, garante ao tomador uma concessão que o credor não consideraria; e (iv) possibilidade provável que o tomador declare falência ou outra reorganização financeira.

### ***h. Provisões***

Uma provisão é reconhecida no balanço patrimonial quando a Companhia possui uma obrigação legal ou constituída como resultado de um evento passado, e é provável que um recurso econômico seja requerido para saldar a obrigação. As provisões são registradas tendo como base as melhores estimativas do risco envolvido.

Os passivos circulantes e não circulantes são demonstrados pelos valores conhecidos ou calculáveis acrescidos, quando aplicável dos correspondentes encargos, variações monetárias e/ou cambiais incorridas até a data do balanço.

### ***i. Receita***

A Companhia possui receitas de vendas de mercadorias, de locação de equipamentos e de prestação de serviços, obedecendo a especificidade de cada contrato. Uma receita não é reconhecida se há uma incerteza significativa na sua realização.

# Ecogen Brasil Soluções Energéticas S.A.

**(Companhia fechada)**

## Notas explicativas às demonstrações financeiras

*(Em milhares de Reais)*

### *Vendas*

A receita de venda de mercadorias é reconhecida no resultado quando todos os riscos e benefícios inerentes à mercadoria são transferidos para o comprador.

### *Serviços*

A receita de serviços prestados é reconhecida no resultado em função de sua realização.

### *Locação*

A receita de locação é reconhecida no resultado seguindo a alocação e utilização do ativo por parte do cliente.

### ***j. Pagamentos de arrendamentos***

Os pagamentos efetuados sob arrendamentos operacionais são reconhecidos no resultado pelo método linear pelo prazo do arrendamento. Os incentivos de arrendamentos recebidos são reconhecidos como uma parte integrante das despesas totais de arrendamento, pelo prazo de vigência do arrendamento.

### ***k. Receitas financeiras e despesas financeiras***

As receitas financeiras abrangem basicamente as receitas de juros sobre aplicações financeiras, que são reconhecidas no resultado, por meio do método de juros efetivos.

As despesas financeiras abrangem basicamente as despesas com juros sobre empréstimos, reconhecidos no resultado, por meio do método de juros efetivos.

# Ecogen Brasil Soluções Energéticas S.A.

**(Companhia fechada)**

## Notas explicativas às demonstrações financeiras

*(Em milhares de Reais)*

### ***l. Imposto de renda e contribuição social***

O imposto de renda e a contribuição social do exercício corrente são calculados com base nas alíquotas de 15% acrescida do adicional de 10% sobre o lucro tributável excedente de R\$ 240 para Imposto de Renda e 9% sobre o lucro tributável para Contribuição Social sobre o Lucro Líquido, e consideram a compensação de prejuízos fiscais e base negativa de contribuição social, limitada a 30% do lucro real.

A Companhia apresenta prejuízos fiscais, base negativa de contribuição social e diferenças temporárias na data do balanço. A decisão da Administração da Companhia quanto ao não-reconhecimento dos benefícios fiscais futuros pela recuperação desses créditos, leva em consideração o histórico de não-geração de lucros tributáveis em pelo menos de três dos últimos cinco anos.

O imposto diferido passivo é reconhecido com relação às diferenças temporárias entre os valores contábeis de ativos e passivos para fins contábeis e os correspondentes valores usados para fins de tributação. O imposto diferido é mensurado pelas alíquotas que se espera serem aplicadas às diferenças temporárias quando elas revertem, baseando-se nas leis que foram decretadas ou substantivamente decretadas até a data de apresentação das demonstrações financeiras.

A Companhia para fins de apuração do lucro tributável e seus efeitos sobre as demonstrações financeiras, considera a adoção do Regime Tributário Transitório (RTT), conforme determinado na MP nº 449/08 (Lei nº 11.941/09), cuja opção foi confirmada quando da entrega da Declaração de Informações Econômico-Fiscais da Pessoa Jurídica - DIPJ do ano calendário 2008.

### ***m. Resultado por ação***

O resultado por ação básico é calculado por meio do resultado do período atribuível aos acionistas e a média ponderada das ações ordinárias em circulação no respectivo período.

# Ecogen Brasil Soluções Energéticas S.A.

(Companhia fechada)

## Notas explicativas às demonstrações financeiras

(Em milhares de Reais)

### *n. Valor presente*

O cálculo do valor presente é efetuado para cada transação com base numa taxa de juros que reflete o prazo, a moeda e o risco de uma transação. A Companhia não registrou o ajuste a valor presente sobre ativos e passivos financeiros em virtude de não ter efeitos relevantes nas demonstrações financeiras.

### 4 Caixa e equivalentes de caixa

	31/12/2010	31/12/2009	01/01/2009
Caixa e bancos	788	1.242	730
Aplicações financeiras	<u>14.299</u>	<u>5.321</u>	<u>1.038</u>
	<u>15.087</u>	<u>6.563</u>	<u>1.768</u>

As aplicações financeiras de liquidez imediata são prontamente conversíveis em um montante conhecido de caixa e estão sujeitas a um insignificante risco de mudança de valor de mercado das aplicações financeiras, e referem-se, substancialmente, a certificados de depósitos bancários (CDB) remunerados as taxas que variam entre 100,4% e 110% do Certificado de Depósito Interbancário (CDI).

### 5 Contas a receber de clientes

	31/12/2010	31/12/2009	01/01/2009
No País	6.902	5.703	2.702
(-) Provisão para créditos de liquidação duvidosa	—	—	( 255)
	<u>6.902</u>	<u>5.703</u>	<u>2.447</u>
Circulante	<u>6.326</u>	<u>4.750</u>	<u>2.447</u>
Não circulante	<u>576</u>	<u>953</u>	—



# Ecogen Brasil Soluções Energéticas S.A.

(Companhia fechada)

## Notas explicativas às demonstrações financeiras

(Em milhares de Reais)

Os valores justos das contas a receber de clientes se aproximam do seu valor contábil.

A provisão para créditos de liquidação duvidosa é constituída com base no histórico de perdas da Companhia, análise individualizada dos títulos vencidos e negociações em andamento dos saldos com seus clientes.

A análise de vencimentos das contas a receber são como seguem:

<b>Contas a receber - Vencidos</b>	<b>31/12/2010</b>	<b>31/12/2009</b>	<b>01/01/2009</b>
De 1 a 30 dias	-	137	293
De 31 a 60 dias	-	139	-
De 61 a 90 dias	-	127	57
De 91 a 180 dias	-	319	139
Acima de 181 dias (a)	<u>1.340</u>	<u>761</u>	<u>148</u>
Total	<u>1.340</u>	<u>1.483</u>	<u>637</u>

(a) Do saldo do contas a receber vencidos acima de 181 dias em 31 de dezembro de 2010, a Companhia possuía os seguintes acordos de confissão de dívida, no montante de R\$ 1.006, os quais estão sendo cumpridos pelos clientes nos prazos estabelecidos:

Cliente	Nº Parc.	Vcto. 1ª parcela	Valor da parcela (R\$)	Total (R\$)	Pagamentos efetuados R\$	Saldo em 31/12/2010 (R\$)	Circulante (R\$)	Não circulante (R\$)
Bangu	40	dez/09	20	793	(236)	557	240	317
Caxias	48	dez/09	12	566	(153)	413	142	271
Ahlstrom	20	jan/10	5	90	( 54)	<u>36</u>	<u>36</u>	-
						<u>1.006</u>	<u>418</u>	<u>588</u>

A exposição da Companhia a riscos de crédito e moeda relacionados ao contas a receber é divulgada na Nota Explicativa nº 22.

# Ecogen Brasil Soluções Energéticas S.A.

(Companhia fechada)

## Notas explicativas às demonstrações financeiras

(Em milhares de Reais)

### 6 Impostos a recuperar

	31/12/2010	31/12/2009	01/01/2009
Imposto de renda retido na fonte	275	156	85
ICMS a recuperar (a)	126	260	584
Impostos retidos sobre serviços (b)	<u>399</u>	<u>265</u>	<u>127</u>
	<u>800</u>	<u>681</u>	<u>796</u>
Circulante	<u>795</u>	<u>565</u>	<u>540</u>
Não circulante	<u>5</u>	<u>116</u>	<u>256</u>

(a) Refere-se basicamente ao ICMS sobre aquisição de ativo imobilizado para os projetos industriais que são tributados na emissão da nota fiscal de venda de energia, especificamente aos projetos Inapel, Ahlstron e Levorin.

(b) Refere-se a retenção de PIS - Programa de integração social, COFINS - Contribuição para o Financiamento da Seguridade Social, e Contribuição Social Retenção sobre a prestação de serviços (Lei nº 10.833/03).

### 7 Outros créditos

	31/12/2010	31/12/2009	01/01/2009
Adiantamento a fornecedores de serviços	41	36	29
Adiantamentos diversos	106	41	28
Outras contas a receber	205	15	15
Despesas antecipadas	<u>225</u>	<u>161</u>	<u>137</u>
	<u>577</u>	<u>253</u>	<u>209</u>

# Ecogen Brasil Soluções Energéticas S.A.

(Companhia fechada)

## Notas explicativas às demonstrações financeiras

(Em milhares de Reais)

### 8 Partes relacionadas

Os principais saldos de ativos e passivos em 31 de dezembro de 2010 e 2009 e 1º de janeiro de 2009 relativos às operações com partes relacionadas, profissionais-chave da Administração e outras partes relacionadas, decorrem de transações com a Companhia e sua controladora.

Os principais saldos e transações com partes relacionadas são demonstrados como segue:

<b>Ativo circulante</b>	<b>31/12/2010</b>	<b>31/12/2009</b>	<b>01/01/2009</b>
Valores a receber:			
Ecogen Brasil Participações S.A. (i)	5.418	4.255	3.297
Prime Energy Ltda. (ii)	—	—	9.610
Total circulante	<u>5.418</u>	<u>4.255</u>	<u>12.907</u>
<b>Passivo circulante</b>	<b>31/12/2010</b>	<b>31/12/2009</b>	<b>01/01/2009</b>
Adiantamento para futura venda de ativos:			
Jampar-Jam Participações Ltda. (iii)	<u>2.700</u>	<u>2.700</u>	—
Total circulante	<u>2.700</u>	<u>2.700</u>	—

(i) Valores a receber da controladora Ecogen Brasil Participações S.A., que estão suportados por contrato de mútuo sem operação financeira, com vencimento em 31 de dezembro de 2010, conforme aditivo contratual assinado pelas partes.

(ii) Em 31 de janeiro de 2009, os valores a receber da Prime Energy Ltda. foram liquidados em virtude da incorporação desta empresa, conforme apresentado na Nota Explicativa nº 2.

# Ecogen Brasil Soluções Energéticas S.A.

**(Companhia fechada)**

## Notas explicativas às demonstrações financeiras

*(Em milhares de Reais)*

**(iii)** Refere-se a adiantamento recebido como resultado do Instrumento Particular de Compra e Venda de Ativos e Outras Avenças firmado entre Ecojam Soluções Energéticas Ltda., Ecogen Brasil Soluções Energéticas Ltda, Jampar-Jam Participações Ltda. e Ecogen Brasil Participações S.A. Referido contrato foi celebrado em 14 de maio de 2009, prevendo a venda de 50% dos ativos do projeto Shopping Caxias, pelo montante de R\$ 6.276 para a Ecojam Soluções Energéticas Ltda. Tal valor foi calculado com base na previsão inicial dos investimentos para a operacionalização do projeto, considerando-se o valor total dos ativos.

Abaixo estão apresentados os valores de custo e depreciação dos ativos, bem como o resultado da operação do projeto Shopping Caxias, gerados nos exercícios de 2009 e 2010:

	<b>31 de dezembro de 2010</b>	<b>31 de dezembro de 2009</b>
Máquinas e equipamentos	6.651	6.411
(-) Depreciação acumulada	( 786)	( 449)
Total imobilizado	<u>5.865</u>	<u>5.962</u>
Lucro operacional do projeto	<u>352</u>	<u>523</u>

Em 31 de dezembro de 2010, o saldo de R\$ 5.865, referente ao projeto Shopping Caxias, encontra-se registrado no ativo imobilizado da Companhia, pelo fato da Ecojam Soluções Energéticas Ltda. não ter realizado a totalidade dos pagamentos, conforme o cronograma estabelecido no Instrumento Particular de Compra e Venda de Ativos e Outras Avenças. O projeto de central de energia do Shopping Caxias está em operação, sendo depreciado mensalmente, e é base para análise de recuperação pela Administração anualmente. A previsão da Administração da Companhia é que a venda seja concluída no primeiro semestre de 2011.

# Ecogen Brasil Soluções Energéticas S.A.

**(Companhia fechada)**

## Notas explicativas às demonstrações financeiras

*(Em milhares de Reais)*

A estrutura societária da Companhia é a seguinte:

A Ecogen Brasil Participações S.A. detém 100% da Ecogen Brasil Soluções Energéticas S.A.

### **Acionistas da controladora Ecogen Brasil Participações S.A.:**

Guilherme de Alvares Otero Fernandes	49%
Paulo Souza Queiroz Figueiredo	12%
Marko Jovovic	10%
Álvaro Luiz Alves de Lima de Álvares Otero	4%
Eduardo Augusto Mattar	1%
GPAN Participações S.A.	<u>24%</u>
	<u>100%</u>

### ***Remuneração do pessoal chave***

Os montantes referentes à remuneração do pessoal chave da administração estão apresentados abaixo:

	<b>2010</b>	<b>2009</b>	<b>01/01/2009</b>
Remuneração, incluindo encargos sociais	1.955	2.382	1.492
Indenizações	<u>114</u>	<u>-</u>	<u>489</u>
Total	<u>2.069</u>	<u>2.382</u>	<u>1.981</u>

Durante os exercícios de 2010 e 2009, a Companhia não efetuou transações com outras partes relacionadas diferentes das descritas acima.

# Ecogen Brasil Soluções Energéticas S.A.

(Companhia fechada)

## Notas explicativas às demonstrações financeiras

(Em milhares de Reais)

### 9 Imobilizado

#### a. Composição

	Taxa de depreciação a.a.	31/12/2010			31/12/2009	01/01/2009
		Custo	Depreciação	Líquido	Líquido	Líquido
Custo dos bens sujeitos a depreciação:						
Instalações	10%	1.857	( 825)	1.032	1.173	1.354
Máquinas e equipamentos - Escritório	10%	201	( 63)	138	126	120
Máquinas e equipamentos - Operacional	5-14%	107.755	(27.147)	80.608	76.227	72.649
Equipamentos informática	20%	594	( 466)	128	139	185
Sistemas aplicativos	20%	444	( 273)	171	165	188
Móveis e utensílios	10%	165	( 74)	91	84	98
Veículos	20%	-	-	-	29	46
Benfeitorias em imóveis de terceiros	33,33%	<u>1.576</u>	<u>( 320)</u>	<u>1.256</u>	<u>886</u>	<u>60</u>
		<u>112.592</u>	<u>(29.168)</u>	<u>83.424</u>	<u>78.829</u>	<u>74.700</u>
Custo dos bens não sujeitos à depreciação:						
Adiantamento a fornecedores		5.551		5.551	665	1.827
Imobilizado em andamento		<u>161</u>	<u>-</u>	<u>161</u>	<u>625</u>	<u>625</u>
		<u>118.304</u>	<u>(29.168)</u>	<u>89.136</u>	<u>80.119</u>	<u>77.152</u>

#### b. Movimentação do custo

	Saldo 1º/01/2009	Adições	Incorporação Prime (Nota 2)	Transferências	Provisão para redução ao valor recuperável (iii)	Saldo 31/12/2009
Instalações	1.803	7	-	-	-	1.810
Máquinas e equipamentos - Escritório	148	22	-	-	-	170
Máquinas e equipamentos - Operacional	83.952	1.441	5.834	7.316	(1.975)	96.568
Equipamentos informática	493	53	-	-	-	546
Sistemas aplicativos	319	42	-	-	-	361
Móveis e utensílios	143	1	-	-	-	144
Veículos	85	-	-	-	-	85
Benfeitorias em imóveis de terceiros	63	667	-	221	-	951
Adiantamento a fornecedores	1.827	980	6.274	(8.416)	-	665
Imobilizado em andamento	<u>625</u>	<u>-</u>	<u>-</u>	<u>-</u>	<u>-</u>	<u>625</u>
	<u>89.458</u>	<u>3.213</u>	<u>12.108</u>	<u>(879)</u>	<u>(1.975)</u>	<u>101.925</u>

# Ecogen Brasil Soluções Energéticas S.A.

(Companhia fechada)

## Notas explicativas às demonstrações financeiras

(Em milhares de Reais)

	<b>Saldo</b> <b>31/12/2009</b>	<b>Adições</b>	<b>Baixas</b>	<b>Transferências</b>	<b>Saldo</b> <b>31/12/2010</b>
Instalações	1.810	47	-	-	1.857
Máquinas e equipamentos - Escritório	170	31	-	-	201
Máquinas e equipamentos - Operacional (i)	96.568	9.369	-	1.818	107.755
Equipamentos informática	546	48	-	-	594
Sistemas aplicativos	361	83	-	-	444
Móveis e utensílios	144	21	-	-	165
Veículos	85	-	( 85)	-	-
Benfeitorias em imóveis de terceiros	951	625	-	-	1.576
Adiantamento a fornecedores	665	6.304	( 3)	(1.415)	5.551
Imobilizado em andamento	<u>625</u>	<u>-</u>	<u>( 61)</u>	<u>( 403)</u>	<u>161</u>
	<u>101.925</u>	<u>16.528</u>	<u>(149)</u>	<u>-</u>	<u>118.304</u>

### c. Movimentação da depreciação acumulada

	Taxa média anual de depreciação	2009		
		Saldo 01/01/2009	Adições	Saldo final
Instalações	10%	449	188	637
Máquinas e Equipamentos - Escritório	10%	28	16	44
Máquinas e Equipamentos - Operacional (i)	5-14%	11.303	9.038	20.341
Equipamentos informática	20%	308	99	407
Sistemas aplicativos	20%	131	65	196
Móveis e utensílios	10%	45	15	60
Veículos	20%	39	17	56
Benfeitorias em imóveis de terceiros	33,33%	<u>3</u>	<u>62</u>	<u>65</u>
		<u>12.306</u>	<u>9.500</u>	<u>21.806</u>

# Ecogen Brasil Soluções Energéticas S.A.

(Companhia fechada)

## Notas explicativas às demonstrações financeiras

(Em milhares de Reais)

	Taxa média anual de depreciação	2010		
		Saldo 31/12/2009	Adições/ Baixas	Saldo final
Instalações	10%	637	188	825
Máquinas e Equipamentos - Escritório	10%	44	19	63
Máquinas e Equipamentos - Operacional	(ii)	20.341	6.806	27.147
Equipamentos informática	20%	407	59	466
Sistemas aplicativos	20%	196	77	273
Móveis e utensílios	10%	60	14	74
Veículos	20%	56	( 56)	-
Benfeitorias em imóveis de terceiros	33,33%	<u>65</u>	<u>255</u>	<u>320</u>
		<u>21.806</u>	<u>7.362</u>	<u>29.168</u>

(i) O valor do custo das máquinas e equipamentos - operacional, no montante de R\$ 107.755 em 31 de dezembro de 2010 (R\$ 96.568 em 31 de dezembro de 2009), refere-se aos ativos que fazem parte das 27 Centrais de Energia (23 em 2009) pertencentes à Companhia.

(ii) Taxa de depreciação atrelada a prazo contratual, limitada a 20 (vinte) anos.

Durante o exercício findo em 31 de dezembro de 2010, a Companhia não identificou a existência de indicadores de que determinados ativos desta poderiam estar reconhecidos contabilmente por montantes acima do valor recuperável, e dessa forma nenhuma provisão foi reconhecida nas demonstrações financeiras.

(iii) Redução ao valor recuperável

Em 31 de dezembro de 2009, a Companhia constituiu provisão para redução ao valor recuperável de ativos de cinco chillers do projeto Shopping Brás, no montante de R\$ 1.975, por constatar que os mesmos encontravam-se fora de condições de uso e obsoletos.



# Ecogen Brasil Soluções Energéticas S.A.

(Companhia fechada)

## Notas explicativas às demonstrações financeiras

(Em milhares de Reais)

### *d. Revisão da vida útil*

Em 1º de janeiro de 2010, a Companhia revisou a vida útil remanescente dos bens do ativo imobilizado para a categoria de Máquinas e Equipamentos - Operacional. O levantamento foi realizado com base em laudo técnico emitido por avaliadores internos da Companhia, na mesma data base. O valor do efeito estimado no resultado do exercício tem como base a posição do cálculo da depreciação atual em 31 de dezembro de 2010, comparada com a mesma data base deste imobilizado, porém calculado pela nova vida útil remanescente.

Demonstramos abaixo o efeito estimado no resultado do período, e comparativo entre as taxas utilizadas até 31 de dezembro de 2009 com as taxas revisadas da nova vida útil remanescente.

	<b>Base 31/12/2010</b>				
	<b>Depreciação - Vida útil anterior</b>	<b>Depreciação - Vida útil revisada</b>	<b>Varição</b>	<b>CS/IR Diferido Longo Prazo (Nota 21)</b>	<b>Valor líquido</b>
Máquinas e equipamentos - Operacional	9.909	6.806	3.103	1.030	2.073

Para efeitos de comparação, a Companhia apurou o valor estimado da variação das taxas acima para a depreciação no exercício de 2009, sendo que o montante é de R\$ 2.648. Este montante está sendo somente apresentado para fins de comparação, não tendo sido ajustado nas demonstrações financeiras de 2009.

### *e. Bens dados em garantia*

A Companhia não possui equipamentos que foram dados em garantia de financiamentos.

# Ecogen Brasil Soluções Energéticas S.A.

(Companhia fechada)

## Notas explicativas às demonstrações financeiras

(Em milhares de Reais)

### 10 Intangível

	31/12/2010	31/12/2009	01/01/2009
Gastos com projetos (i)	11.904	10.019	6.249
Amortização acumulada	( 1.893)	( 1.104)	( 327)
	<u>10.011</u>	<u>8.915</u>	<u>5.922</u>

(i) A movimentação do custo do intangível em 2009 no montante de R\$ 3.770 refere-se basicamente aos gastos com novos projetos de centrais de energia realizados naquele exercício.

Esses ativos são amortizados pelo prazo contratual a partir de 2010 (até 31/12/2009 eram amortizados linearmente pelo período de 10 anos), em uniformidade a prática de depreciação dos ativos vinculados a estes custos iniciais.

Veja abaixo o efeito estimado no resultado do período, e comparativo entre as taxas utilizadas até 31 de dezembro de 2009 com as taxas revisadas pelo prazo contratual. Este montante está sendo somente apresentado para fins de comparação, não tendo sido ajustado nas demonstrações financeiras de 2009.

Base 31/12/2010				
Amortização - período anterior	Amortização - Período Revisado	Varição	CS/IR Diferido Longo Prazo (Nota 21)	Valor líquido
1.031	789	242	83	159

# Ecogen Brasil Soluções Energéticas S.A.

(Companhia fechada)

## Notas explicativas às demonstrações financeiras

(Em milhares de Reais)

### 11 Fornecedores (projetos)

	31/12/2010	31/12/2009	01/01/2009
Fornecedores (projetos)	<u>831</u>	<u>768</u>	<u>548</u>

Os valores descritos referem-se especificamente aos fornecedores de projetos das centrais de energia.

### 12 Empréstimos bancários e debêntures

Banco	Vencimento	Encargos	31/12/2010	31/12/2009	01/01/2009
Banco ABC Brasil S.A.(a)	20/09/2012	100% do CDI + 12,6825% a.a	3.026	4.233	5.000
Banco ABC Brasil S.A. (b)	16/07/2012	100% do CDI + 7,4424% a.a.	5.414	7.989	10.000
Banco Panamericano (c)	03/11/2012	100% do CDI + 0.65% a.m.	408	5.069	-
Debêntures - Banco Itaú BBA S.A.(d)	22/11/2015	100% do CDI + 3,55% a.a.	<u>30.129</u>	<u>-</u>	<u>-</u>
Total			<u>38.977</u>	<u>17.291</u>	<u>15.000</u>
Circulante			<u>5.627</u>	<u>5.528</u>	<u>2.853</u>
Não circulante			<u>33.350</u>	<u>11.763</u>	<u>12.147</u>

#### Empréstimos

A Companhia possui empréstimos bancários para a realização de investimentos em novas centrais de energia, de acordo com os projetos contratados.

Os empréstimos bancários não contêm cláusulas restritivas (covenants) com exigências de cumprimento de índices financeiros e não financeiros.

# Ecogen Brasil Soluções Energéticas S.A.

**(Companhia fechada)**

## Notas explicativas às demonstrações financeiras

*(Em milhares de Reais)*

### **Debêntures**

Em 09 de novembro de 2010, foi realizada Reunião do Conselho de Administração aprovando a 1ª (primeira) emissão pública, pela Companhia, do total de 50 de debêntures simples, não conversíveis em ações, da espécie quirografária, com garantia real adicional, em 2 (duas) séries, a serem distribuídas com esforços restritos nos termos da Instrução CVM nº 476, de 16 de janeiro de 2009 (“Instrução CVM nº 476/09”), no valor total de R\$ 50.000.000,00 (cinquenta milhões de reais), sendo R\$30.000.000,00 (trinta milhões) para a 1ª Série e R\$20.000.000,00 (vinte milhões) para a 2ª Série, com prazo de vencimento de 5 (cinco) anos contados da data de emissão para a 1ª Série e prazo de vencimento de 3 (três) anos e 4 (quatro) meses contados da data de emissão para a 2ª Série (“Oferta Restrita”, “Emissão”, “Debêntures” e “Séries”); (ii) as características da Emissão e das Debêntures de cada Série; e (iii) a prática pela Diretoria da Companhia de todo e qualquer ato necessário à formalização da Emissão.

O objetivo da emissão das debêntures é, da mesma forma, financiar a realização de investimentos em novas centrais de energia, de acordo com os projetos contratados.

A escritura de emissão das debêntures prevê a manutenção de índices de endividamento e cobertura de juros com parâmetros pré-estabelecidos, conforme segue:

- Dívida líquida/ebitda:  $\leq 3,00$  em 2011,  $\leq 2,25$  em 2012,  $\leq 2,00$  em 2013 e  $\leq 1,75$  a partir de 2014;
- Ebitda/serviço da dívida:  $\geq 1,2$

A apuração dos índices acima mencionados será aplicável a partir das demonstrações financeiras a findar-se em 31 de dezembro de 2011.

### **Garantias**

- (a) Cessão fiduciária dos direitos de crédito dos projetos Shopping Bangu e Shopping Ilhaplaza.
- (b) Cessão fiduciária dos direitos de crédito dos projetos Shopping Taboão, Inapel, Caesar Guarulhos e Caesar Ipanema.
- (c) Cessão fiduciária dos direitos de crédito do projeto Rochaverá.
- (d) Cessão fiduciária dos direitos de crédito dos projetos Levorin, Shopping Interlagos, Torre Gafisa, Norte Shopping, Shopping Campo Grande, Shopping Conjunto Nacional Brasília Shopping Jardim Sul, Torre IGW.

# Ecogen Brasil Soluções Energéticas S.A.

(Companhia fechada)

## Notas explicativas às demonstrações financeiras

(Em milhares de Reais)

As parcelas classificadas no passivo não circulante em 31 de dezembro de 2010 têm o seguinte cronograma de pagamento:

Ano de vencimento:	
2012	6.058
2013	3.334
2014	12.500
2015	<u>11.458</u>
Total	<u>33.350</u>

### 13 Impostos e contribuições a recolher

	31/12/2010	31/12/2009	01/01/2009
Imposto sobre Circulação de Mercadorias e Serviços - ICMS	147	255	147
Contribuição para o Financiamento para Seguridade Social - COFINS	144	212	72
Programa de Integração Social – PIS	31	46	15
Imposto sobre Serviços – ISS	43	25	8
Outros impostos	<u>57</u>	<u>142</u>	<u>13</u>
	<u>422</u>	<u>680</u>	<u>255</u>

### 14 Salários, provisões e encargos sociais

	31/12/2010	31/12/2009	01/01/2009
Salários a pagar	10	3	19
Previdência social a recolher	171	81	63
FGTS a recolher	29	18	12
Pro labore	257	370	111
IRRF sobre folha de pagamento	39	47	40
Provisão de férias e encargos	335	282	81
Provisão para bônus	779	368	333
Outros valores	<u>92</u>	<u>55</u>	<u>33</u>
	<u>1.712</u>	<u>1.224</u>	<u>692</u>

# Ecogen Brasil Soluções Energéticas S.A.

(Companhia fechada)

## Notas explicativas às demonstrações financeiras

(Em milhares de Reais)

### 15 Contas a pagar - Indenização de seguros

Em 31 de dezembro de 2009, a Companhia possuía contas a pagar no montante de R\$ 407 referente à indenização de seguro recebida da companhia seguradora de bens de terceiros em 2008. Este valor foi integralmente liquidado em 2010.

### 16 Provisão para contingências

A Companhia não é parte em ações judiciais e processos administrativos envolvendo questões tributárias, trabalhistas, aspectos cíveis e outros assuntos.

### 17 Patrimônio líquido

#### a. Capital social

O capital social subscrito e integralizado em 31 de dezembro de 2010 e 2009 é de R\$ 117.912 e está representado por 117.912.242 ações ordinárias, sem valor nominal (R\$ 114.929 com 114.929.381 ações em 1º de janeiro de 2009), assim distribuídas:

Ecogen Brasil Participações S.A.	117.912.241
GPan Participações S.A.	1

#### b. Reserva de lucros

##### *Reserva legal*

É constituída à razão de 5% do lucro líquido apurado em cada exercício social nos termos do art. 193 da Lei nº 6.404/76.

#### c. Dividendos

Aos acionistas é assegurado um dividendo não inferior a 25%, calculado com base no lucro líquido ajustado na forma da Lei das Sociedades por Ação.

# Ecogen Brasil Soluções Energéticas S.A.

(Companhia fechada)

## Notas explicativas às demonstrações financeiras

(Em milhares de Reais)

### 18 Receita

Abaixo apresentamos a conciliação entre as receitas bruta para fins fiscais e as receitas apresentadas na demonstração de resultado do exercício:

	2010	2009
Venda de mercadorias	17.053	14.647
Locação de equipamentos	21.150	19.510
Serviços prestados	6.319	3.192
Impostos sobre os serviços, locação e mercadorias	( 7.272)	( 6.054)
Descontos e abatimentos	—	( 78)
Total da receita contábil	<u>37.250</u>	<u>31.217</u>

### 19 Resultado financeiro

	2010	2009
<b>Despesas financeiras</b>		
Juros	(3.737)	(2.816)
Comissões sobre empréstimos	( 938)	( 7)
IOF	( 99)	( 83)
Tarifas bancárias	( 68)	( 48)
Outros	( 24)	( 4)
Total das despesas financeiras	<u>(4.866)</u>	<u>(2.958)</u>
<b>Receitas financeiras</b>		
Receitas aplicações financeiras	335	168
Juros	1	16
Descontos recebidos	<u>5</u>	—
Total das receitas financeiras	<u>341</u>	<u>184</u>
<b>Resultado financeiro líquido</b>	<u>(4.525)</u>	<u>(2.774)</u>

# Ecogen Brasil Soluções Energéticas S.A.

(Companhia fechada)

## Notas explicativas às demonstrações financeiras

(Em milhares de Reais)

### 20 Outras receitas (despesas) operacionais

	2010	2009
Provisão para redução ao valor recuperável de ativos (Nota 9)	-	(1.975)
Resultado na venda de ativo imobilizado	8	-
Outras receitas	<u>19</u>	<u>-</u>
	<u>27</u>	<u>(1.975)</u>

### 21 Composição dos passivos fiscais diferidos

O IRPJ e a CSLL diferidos passivos no montante de R\$ 1.113 foram registrados para refletir os efeitos fiscais futuros atribuíveis aos efeitos gerados pela adoção do Regime Tributário de Transição (RTT), conforme segue:

	<u>31/12/10</u>	
	<b>Imposto de renda</b>	<b>Contribuição social</b>
Sobre RTT - Depreciação e amortização (notas 9 e 10)	3.345	3.345
Alíquota vigente	<u>25% (i)</u>	<u>9%</u>
Tributos diferidos	<u>812</u>	<u>301</u>

(i) 15% mais adicional de 10% sobre o lucro tributável excedente de R\$ 240.



# Ecogen Brasil Soluções Energéticas S.A.

**(Companhia fechada)**

## Notas explicativas às demonstrações financeiras

*(Em milhares de Reais)*

### **22 Instrumentos financeiros**

A Companhia mantém operações com instrumentos financeiros. A administração desses instrumentos é efetuada por meio de estratégias operacionais e controles internos visando assegurar liquidez, rentabilidade e segurança. A política relativa à contratação de instrumentos financeiros com o objetivo de proteção é aprovada pelos acionistas, sendo subsequentemente analisada de forma periódica em relação à exposição ao risco que a administração pretende proteger. A Companhia não efetua aplicações de caráter especulativo, em derivativos ou quaisquer outros ativos de risco. Os resultados obtidos com estas operações estão condizentes com as políticas e estratégias definidas pela Administração da Companhia.

Os valores de realização estimados de ativos e passivos financeiros da Companhia foram determinados por meio de informações disponíveis no mercado e metodologias apropriadas de avaliações. Julgamentos foram requeridos na interpretação dos dados de mercado para produzir as estimativas dos valores de realização mais adequada. Como consequência, as estimativas a seguir não indicam, necessariamente, os montantes que poderão ser realizados no mercado de troca corrente. O uso de diferentes metodologias de mercado pode ter um efeito material nos valores de realização estimados.

As políticas de administração de risco da Companhia foram estabelecidas pelos acionistas a fim de identificar e analisar riscos enfrentados pela Companhia, para estabelecer apropriados limites de riscos e controles e monitorar riscos e aderência aos limites. Políticas de gerenciamento de riscos e sistemas são revisados regularmente para refletir mudanças nas condições de mercado e nas atividades da Companhia.

#### ***a. Classificação dos instrumentos financeiros***

Em atendimento à Resolução CFC Nº. 1.196/09, de 21 outubro de 2009, que aprovou os Pronunciamentos Técnicos CPC 38, 39 e 40, a Companhia efetuou uma avaliação de seus instrumentos financeiros.

# Ecogen Brasil Soluções Energéticas S.A.

**(Companhia fechada)**

## Notas explicativas às demonstrações financeiras

*(Em milhares de Reais)*

Considerações gerais:

Em 31 de dezembro de 2010, os principais instrumentos financeiros estão descritos a seguir:

- Caixa e equivalentes de caixa - são classificados como mantido para negociação. O valor de mercado está refletido nos valores registrados nos balanços patrimoniais.
- Contas a receber de clientes e outros créditos - decorrem diretamente das operações da Companhia, são classificados como recebíveis e estão registrados pelos seus valores originais, sujeitos a provisão para perdas e ajuste a valor presente, quando aplicável.
- Fornecedores - Decorrem diretamente das operações da Companhia e são classificados como passivos financeiros.
- Empréstimos Bancários:

O principal propósito desse instrumento financeiro é gerar recursos para financiar os projetos de expansão da Companhia e eventualmente gerenciar as necessidades de seus fluxos de caixa no curto prazo. As operações são classificadas como passivos financeiros e estão contabilizadas pelos seus valores contratuais, atualizadas pela taxa efetiva de juros da operação. Os valores de mercado destes empréstimos são equivalentes aos seus valores contábeis.

Os empréstimos bancários incluem emissão de debêntures simples, não conversíveis em ações, junto ao Banco Itaú-BBA, único detentor dos papéis emitidos. As debêntures estão contabilizadas pelos seus valores contratuais e atualizadas pela taxa efetiva de juros da operação.

A classificação dos instrumentos financeiros está apresentada no quadro a seguir, e não existem instrumentos financeiros classificados em outras categorias além das informadas (em 31 de dezembro de 2010):

# Ecogen Brasil Soluções Energéticas S.A.

(Companhia fechada)

## Notas explicativas às demonstrações financeiras

(Em milhares de Reais)

	<b>Valor justo através do resultado</b>	<b>Empréstimos e recebíveis</b>	<b>Total</b>
<b>Ativos</b>			
Caixa e equivalentes de caixa	15.087	-	15.087
Contas a receber de clientes	-	6.902	6.902
Outros créditos	-	577	577
Partes relacionadas	-	5.418	5.418
<b>Passivos</b>			
Fornecedores	-	1.495	1.495
Empréstimos bancários	-	8.848	8.848
Debêntures	-	30.129	30.129
Partes relacionadas	-	2.700	2.700

As operações da Companhia estão sujeitas aos fatores de riscos abaixo descritos:

### *Risco de crédito*

Decorre da possibilidade de a Companhia ter perdas decorrentes de inadimplência de suas contrapartes ou de instituições financeiras depositárias de recursos ou de investimentos financeiros. Para mitigar esses riscos, a Companhia adota como prática a análise das situações financeira e patrimonial de suas contrapartes, assim como a definição de limites de crédito e acompanhamento permanente das posições em aberto. No que tange às instituições financeiras, a Companhia somente realiza operações com instituições financeiras de baixo risco avaliadas por agências de *rating*.

A Administração da Companhia acredita que constitui provisões suficientes para fazer frente ao não recebimento e não temos diferenças entre o valor justo e contábil destas provisões. (vide valor da provisão para créditos de liquidação duvidosa na Nota Explicativa nº 6).

# Ecogen Brasil Soluções Energéticas S.A.

(Companhia fechada)

## Notas explicativas às demonstrações financeiras

(Em milhares de Reais)

### *Risco de liquidez*

A previsão de fluxo de caixa é realizada nas entidades operacionais da Companhia pelos profissionais de finanças que monitoram continuamente a liquidez. Essa previsão leva em consideração os planos de financiamento da dívida, cumprimento das metas internas do quociente do balanço patrimonial e, se aplicável, exigências regulatórias externas ou legais. Através de sua Política de Gestão de Riscos, a Companhia define limite mínimo de caixa consolidado e indicadores financeiros de gestão da dívida.

### *Risco de taxas de juros*

Decorre da possibilidade de a Companhia estar sujeita aos ganhos ou perdas decorrentes de oscilações de taxas de juros incidentes sobre seus ativos e passivos financeiros. Visando à mitigação desse tipo de risco, a Companhia busca manter seus ativos e passivos financeiros com os mesmos indexadores.

### **b. Compromissos**

A Companhia possui contratos de fornecimento de gás com a Concessionária de gás canalizado Comgás – Companhia de Gás de São Paulo, de maneira a garantir o suprimento de gás para os projetos nos quais a Companhia é produtora de energia. As quantidades anuais mínimas contratadas, multiplicadas pelas tarifas vigentes em 31 de dezembro de 2010, perfazem os seguintes valores:

	<b>2011</b>	<b>2012</b>	<b>2013</b>	<b>2014</b>	<b>2015</b>	<b>após 2015</b>
Levorin	3.625	3.625	3.625	3.625	3.625	28.094
Ahlstrom	1.947	1.947	1.947	1.947	1.947	11.193
Inapel	1.465	1.465	1.465	1.465	1.465	6.961
Jardim Sul	<u>386</u>	<u>386</u>	<u>386</u>	<u>163</u>	<u>-</u>	<u>-</u>
Total	<u>7.423</u>	<u>7.423</u>	<u>7.423</u>	<u>7.200</u>	<u>7.037</u>	<u>46.248</u>

# Ecogen Brasil Soluções Energéticas S.A.

**(Companhia fechada)**

## Notas explicativas às demonstrações financeiras

*(Em milhares de Reais)*

As quantidades de gás contratadas que originaram os valores acima estão de acordo com a necessidade de cada Central de Energia e implicam em obrigação de compra somente na hipótese de continuidade das Centrais de Energia e, portanto, caso haja continuidade no fornecimento de gás. Em caso de rescisão antecipada, a obrigação de compra futura inexistente e as multas contratuais nesse caso seriam aplicáveis somente ao volume mínimo não consumido até a data da rescisão. Além disso, como contrapartida, os clientes das Centrais acima também possuem compromissos de consumo mínimo com a Companhia, os quais são suficientes para assegurar o cumprimento de quaisquer obrigações oriundas dos contratos com a concessionária de gás.

### **23 Gestão de capital**

A política da Administração é manter uma sólida base de capital para manter a confiança do acionista, credor e mercado e manter o desenvolvimento futuro do negócio.

A Administração da Companhia procura manter um equilíbrio entre os mais altos retornos possíveis com níveis mais adequados de empréstimos e as vantagens e a segurança proporcionada por uma posição de capital saudável.

### **24 Outras garantias**

Em 25 de março de 2010, a Companhia firmou contrato de Fiança Bancária com o Banco Fibra, no valor de R\$ 460, válido até 25 de março de 2011, referente a locação de imóvel localizado à Av. Santo Amaro, na cidade de São Paulo, onde estão estabelecidas a administração e a supervisão operacional da Companhia. Como garantia, a Companhia ofereceu um depósito no valor de R\$ 230, a ser remunerado pelo Banco à taxa de 100,4% do CDI.

# Ecogen Brasil Soluções Energéticas S.A.

**(Companhia fechada)**

## Notas explicativas às demonstrações financeiras

*(Em milhares de Reais)*

### **25 Prejuízos fiscais a compensar**

Em 31 de dezembro de 2010, a Companhia possuía prejuízos fiscais a compensar sobre os seguintes valores-base:

	<b>R\$</b>
a. Prejuízos fiscais	34.616
b. Base negativa de contribuição social	34.616

A compensação dos prejuízos fiscais de imposto de renda e da base negativa da contribuição social está limitada à base de 30% dos lucros tributáveis anuais, sem prazo de prescrição.

### **26 Cobertura de seguros**

A Companhia adota a política de contratar cobertura de seguros para os bens sujeitos a riscos por montantes considerados suficientes para cobrir eventuais sinistros, considerando a natureza de sua atividade. As premissas de riscos adotadas, dada a sua natureza, não fazem parte do escopo de uma auditoria de demonstrações financeiras, conseqüentemente não foram examinadas pelos auditores independentes.

Em 31 de dezembro de 2010, a cobertura de seguros contra riscos operacionais era composta por: R\$ 10.200 para danos patrimoniais e R\$ 8.500 para responsabilidade civil.

### **27 Eventos subsequentes**

No exercício de 2011, a Companhia realizou a venda de ativos referentes aos projetos Sonda Santo Amaro, Sonda São Bernardo e Sonda Penha. O valor dos ativos vendidos, líquido de depreciação, era de R\$ 2.546 e o valor recebido pela venda foi de R\$ 2.800, o que resultou em um lucro de R\$ 254.

Ecogen Brasil Soluções Energéticas S.A.

**(Companhia fechada)**

**Composição da Diretoria**

Nelson da Silva Cardoso de Oliveira - Diretor

Edison Gaspar Muniz - Diretor

João Perez Neto - Diretor

Paulo Hiray

Contador CRC 1SP151003/O-1